

2015年国勢調査 結果報告書

都道府県

神奈川県

市区町村名

大和市

★2015年 国勢調査

<人口と世帯>

★ランキング：全国1896市区町村中

	H27年	H22年	H22年～ 27年 増減数	H22年～27年 増減率 (%)				外国人比率 (%)			人口密度 (1km2当たり)				
				大和市	左記ランキング 全国市区町村	神奈川県	全国	大和市	都道府県	全国	面積 (km2)	大和市	左記ランキング 全国市区町村	神奈川県	全国
人口	232,922	228,186	4,736	2.1	218位	0.9	-0.8	2.3	1.6	1.4	27.1	8,598	95位	3777.7	340.8
総世帯数	102,020	97,244	4,776	4.9	283位	3.5	2.9								

<施設等世帯>

一般世帯数	施設等世帯								
	世帯数	対総世帯数 比率 (%)	人員総数	寮・寄宿舎の 学生・生徒	病院・療養 所の入院者	社会施設 の入所者	自衛隊営舎 内居住者	矯正施設 の入所者	その他
101,931	89	0.1	3,123	-	354	2,617	150	-	2

<男女比>

※男性/女性×100		
大和市	神奈川県	全国
100.4	99.8	94.8

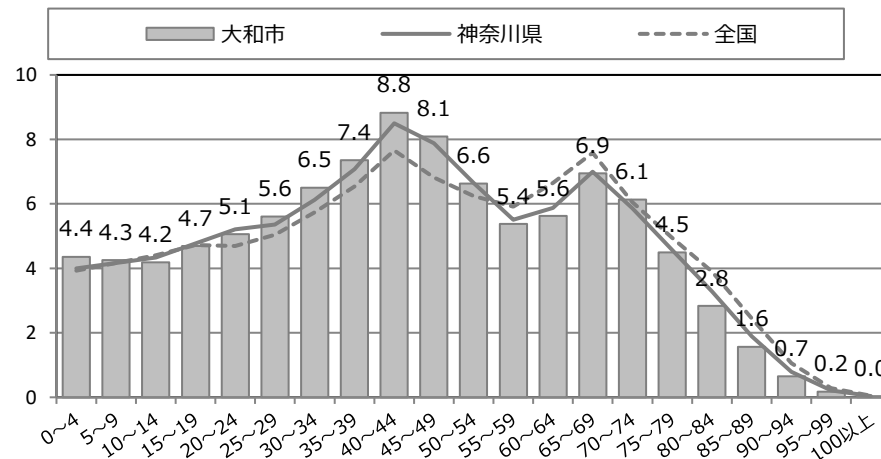
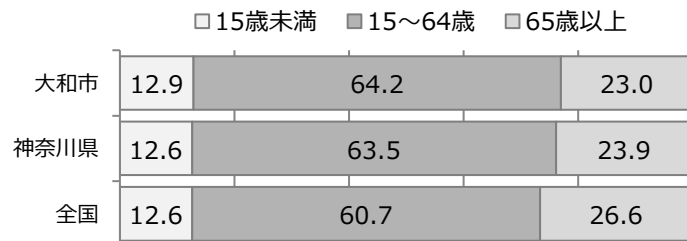
<5年前の居住地 転入数&転出数>

転入数	転入			転入内訳				転出数	転入 /転出	左記ラン キング 全国市 区町村	転入-転出	現住所率 (%)		
	転入数/ 人口×100	左記ラン キング 全国市 区町村	市区町村 平均	自市内 他区から	県内他市区 町村から	国内県外 から	国外から					大和市	神奈川県	全国
34,770	14.9	227位	10.3	-	20,029	13,578	1,163	25,507	1.36	122位	9,263	72.5	67.7	71.3

<平均年齢>

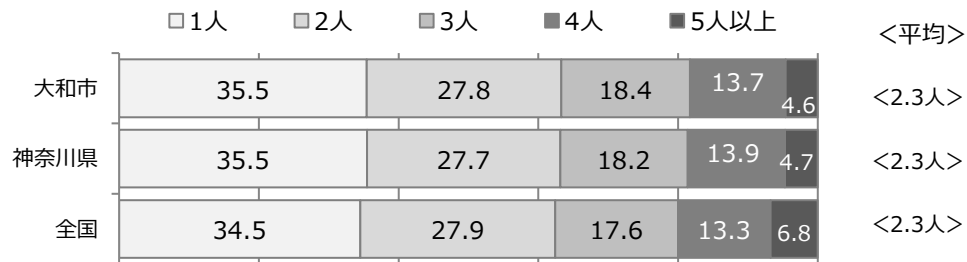
大和市	ランキング 全国市区町村	神奈川県	全国
44.4才	217位	45.0才	46.4才

<年齢構成比>

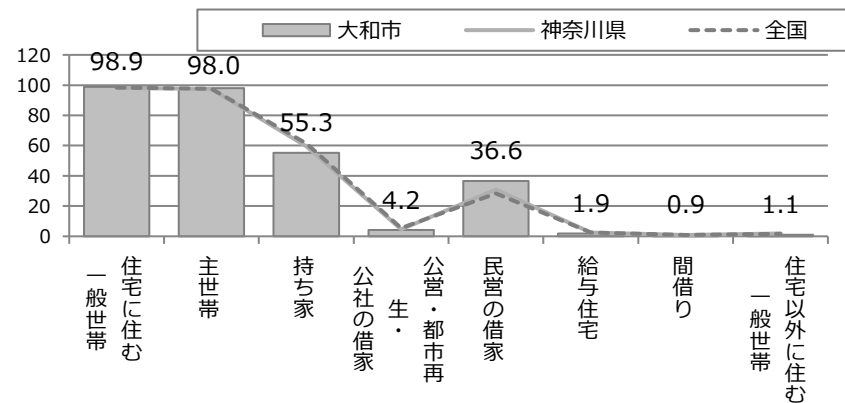


75歳以上(%)	
当該市区町村	9.8
都道府県	10.9
全国	12.8
85歳以上(%)	
当該市区町村	2.4
都道府県	3.0
全国	3.9

<世帯人員構成比>



<住居構成比>



<子供のいる世帯> 対一般世帯数 (%)

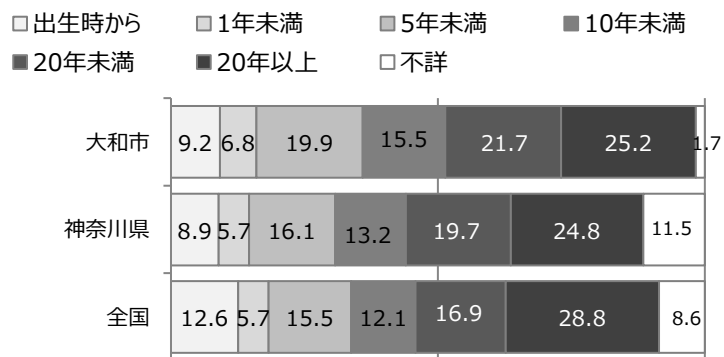
	大和市	神奈川県	全国
6歳未満のいる世帯数	9.3	8.7	8.7
18才未満のいる世帯	22.1	21.6	21.5

<65歳以上単身世帯&単身世帯に占める比率 (%) >

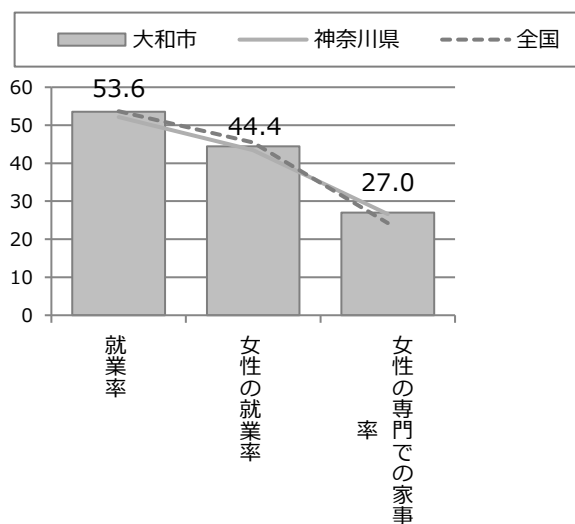
世帯数	大和市	神奈川県	全国
10,287	28.5	28.3	32.2

※一般単身世帯数 36,140

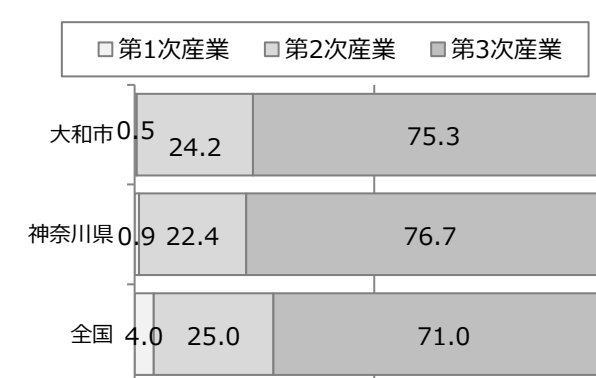
<居住年数>



<労働力状態> 対15歳以上の人口

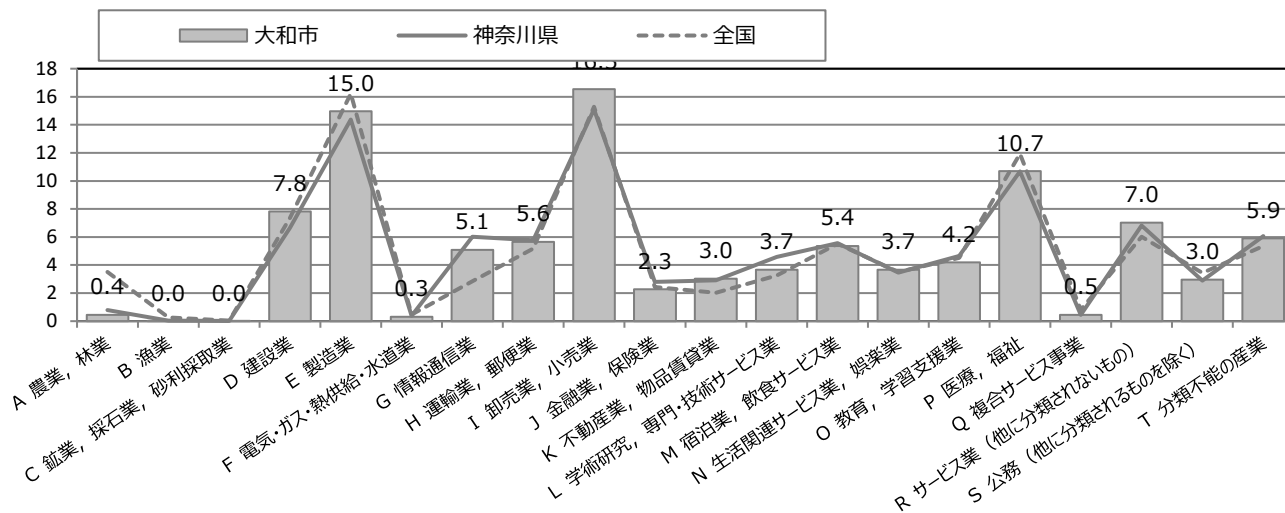


<勤め先の事業内容> 対就業者 (%)

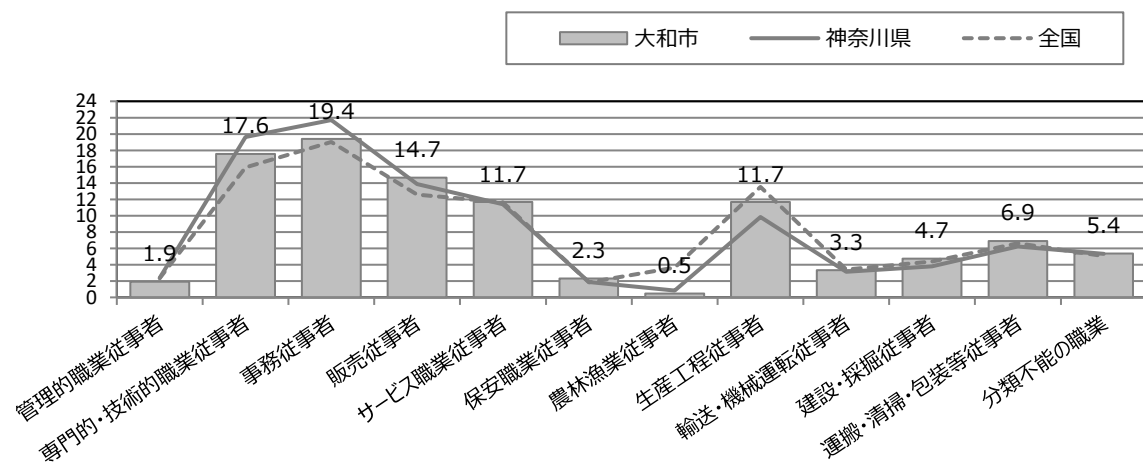


★2015年 国勢調査

<勤め先の事業内容> 対就業者 (%)

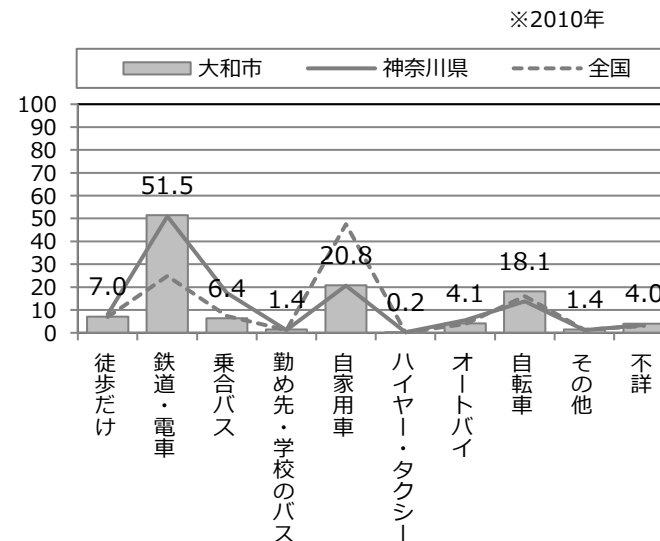


<仕事内容> 対就業者 (%)



★2010年 国勢調査

<15歳以上自宅外就業者/通学者の利用交通機関>



<卒業者の学歴> ※2010年

